

Marche à suivre pour Inscriptions aux randonnées

Aller sur le site de Beaune Randonnée : www.beaunerandonnee.com (vous pouvez aussi utiliser un moteur de recherche type Google)

Dans le menu à gauche , cliquer sur la rubrique « **Programme** »



Vous obtenez alors la page suivante :



[Inscription Dimanche 13/09](#)

[Inscription Rando semaine 38](#)

[Inscription Rando semaine 39](#)

Vous cliquez sur le lien qui vous convient. Par exemple « [Inscription Rando semaine 38](#) ».

Vous obtenez alors la page :

Rando - Semaine du 14/09 au 18/09




par Beaune Randonnée • il y a 10 heures • Imprimer

 Ajouter à Slack

 Beaune Randonnée-stade des Mariages

 *Attention: une seule participation par personne. Maximum 20 personnes par groupe*

Tableau Calendrier

	sept. 14 LUN. Niveau 2	sept. 15 MAR. Niveau1	sept. 17 JEU. Niveau 2 et 3	sept. 18 VEN. Niveau 1
1 participant 	✓1/20	✓0/20	✓0/20	✓0/20
 BOUVRET M 	✓			

- Cliquer alors sur le +

- Une nouvelle ligne apparaît avec le nom « **Beaune Randonnée** ».

1 participant		✓ 1/20	✓ 0/20	✓ 0/20	✓ 0/20
	Beaune Randonnée				
	BOUVRET M michel.bouvre...				

- A la place de « **Beaune Randonnée** », taper votre **Nom** suivi si besoin de l'initiale de votre prénom.
- Cliquer ensuite sur une des options. Vous pouvez changer en cas d'erreur.
- Une fois le jour de la semaine fixé, n'oubliez pas de cliquer, en bas à droite sur « **Envoyer** » afin de valider votre choix :

Envoyer
Ne peut pas participer

- **Vous pouvez modifier votre choix ultérieurement.** Pour ceci il faut :

- Revenir à cette page en suivant la même procédure. Placer le pointeur de la souris (la main) au niveau de votre nom. Il apparaît alors un crayon (comme sur l'image ci-dessus pour mon nom).

A tout moment, si vous faites une erreur, cliquer sur « Annuler » en bas à droite .

- Cliquer sur le crayon. Il apparaît alors :

BOUVRET M

Chronisation du calendrier
replacer le calendrier

✓ 1

Annuler

- Vous pouvez alors **Modifier votre choix de date en cliquant sur une autre date**
ou même supprimer votre participation en cliquant sur la « **poubelle** » à gauche de votre nom.

Afin de valider votre participation, n'oubliez pas à la fin de chaque opération de cliquer sur « Envoyer » en bas à droite.